

กราฟแสดงสถิติสำคัญ ด้านการศึกษา

หลักสูตรพยาบาลศาสตรบัณฑิต คณะพยาบาลศาสตร์

หมายเหตุ :

ปีการศึกษา 2565 คือ ช่วงเดือน สิงหาคม 2565 – ปัจจุบัน

ข้อมูลที่แสดงบางส่วนจึงเป็นข้อมูลสถิติถึงปีการศึกษา 2564 เท่านั้น



**สรุปจำนวนแผนรับและผู้สมัคร ผ่านสอบสัมภาษณ์และมีสิทธิ์เข้าศึกษา
ปีการศึกษา 2565 ผ่านระบบ MU-TCAS**

ข้อมูล ณ วันที่ 31 สิงหาคม 2565

รอบการสมัคร	แผนรับ	ผู้สมัคร	ผ่านเกณฑ์	ผ่านเกณฑ์ รับไว้สอบสัมภาษณ์	ผ่านการสอบ สัมภาษณ์	ยืนยันสิทธิ์ เข้าศึกษา
รอบที่ 1 (การรับแบบยื่นแฟ้มสะสมผลงาน)	160	735	697	201	182	155
รอบที่ 2 (การรับแบบโควตา)	89	328	26	25	23	16
- โครงการพยาบาลวิชาชีพเพื่อศูนย์การแพทย์กาญจนาภิเษก	10	84	2	2	2	2
- โครงการพยาบาลวิชาชีพเพื่อโรงพยาบาลเวชศาสตร์เขตร้อน	4	24	1	1	1	0
- โครงการพัฒนาผู้ช่วยพยาบาลที่ปฏิบัติงาน ในมหาวิทยาลัยมหิดล	10	36	0	0	0	0
- โครงการพื้นที่	40	145	6	5	4	4
- โครงการพิเศษรับผู้สำเร็จการศึกษาระดับปริญญาตรี	25	39	17	17	16	10
รอบที่ 3 (Admissions)	170	1735	170	170	153	153
รวมทั้งสิ้น	419	2,798	893	396	358	324

ร้อยละของนักศึกษาพยาบาลที่สอบผ่านขึ้นทะเบียนใบประกอบวิชาชีพ ในปีแรก ตั้งแต่ ปี พ.ศ. 2562 - 2565

100%

ร้อยละผู้สอบผ่านในปีแรก
ปี พ.ศ.2562

100%

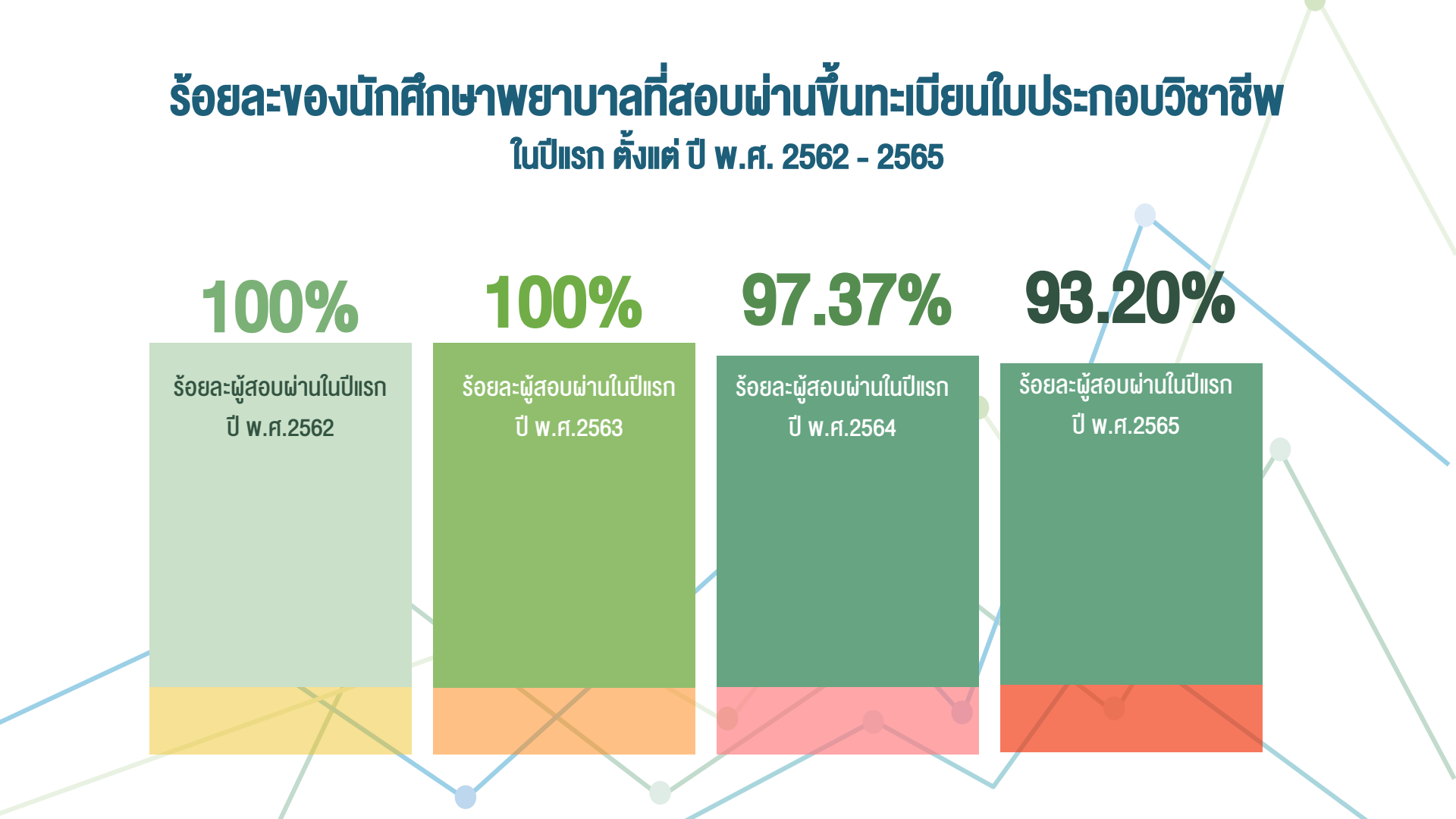
ร้อยละผู้สอบผ่านในปีแรก
ปี พ.ศ.2563

97.37%


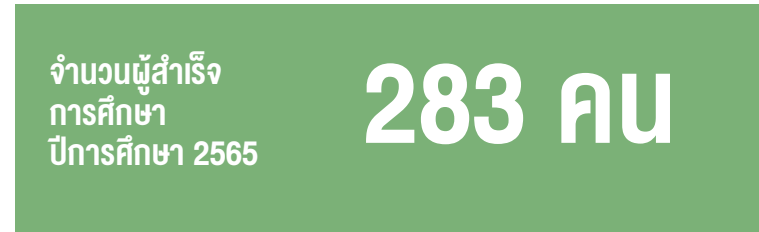

ร้อยละผู้สอบผ่านในปีแรก
ปี พ.ศ.2564

93.20%

ร้อยละผู้สอบผ่านในปีแรก
ปี พ.ศ.2565



สรุปจำนวนผู้สำเร็จการศึกษาแยกตามสถานที่ปฏิบัติงานชดใช้ทุน ปีการศึกษา 2565



	SW. ศิริราช	SW. จุฬารัตน์	คณะพยาบาลศรีนครินทร์	คณะทันตแพทย์	ศูนย์การแพทย์กาญจนาฯ	รอมบงตั้งอำ	กับพญา
2560 (รหัส 57)	289	20	5	9	4	2	2
2561 (รหัส 58)	294	21	5	-	5	2	2
2562 (รหัส 59)	328	28	-	-	6	2	2
2563 (รหัส 60)	293	-	5	-	5	2	2
2564 (รหัส 61)	154	-	5	-	10	2	2

สรุปจำนวนผู้สำเร็จแยกตามสถานที่ชดใช้ทุน ปีการศึกษา 2560 - 2564